

Meeleefblaadje



Mariaschool Grobbendonk

JAARGANG 23

NUMMER 8

APRIL 2024

WIJSNEUS ZEGT: AANDACHTSPUNT VAN DE MAAND:

Bij de start van de maand april zien we de paasbloemen die bloeien, de forsythia's die de voortuintjes sieren, kuikentjes die op vele plaatsen rondlopen, maar ook kinderen die eindelijk weer buiten kunnen spelen. Het is duidelijk...DE LENTE IS IN HET LAND!

Hier wil WIJSNEUS onze aandacht op vestigen tijdens de maand april. Wijsneus heeft gehoord dat alle kinderen blijkbaar erg goed kunnen samen werken. Wijsneus vraagt zich echter af of de kinderen ook zo fijn samen kunnen spelen en plezier maken. Voor Wijsneus is dit immers een essentieel onderdeel van het welbevinden van kinderen op school. Vriendschappen sluiten is immers één van de vaardigheden die niet afhankelijk is van de intelligentie, noch het uiterlijke van een kind. Het hangt meer af van de wijze waarop kinderen in interactie gaan met elkaar. Daarom vraagt hij van ons aandacht te hebben voor volgende puntjes tijdens deze maand:

- Ik nodig zelf iemand uit om mee te spelen.
- Ik sluit mij niet af van andere kinderen.
- Ik speel niet steeds de baas tijdens het spel.
- Ik houd rekening met de gevoelens van de ander.
- Ik kan genieten van winnen, maar ik kan ook fair verliezen !

Veel speelgenot allemaal, geniet van de heerlijke lentelucht !



Als milieu-werkpunt had Wijsneus deze maand
aan het volgende gedacht:

Lege batterijen binnenbrengen

Batterijen zorgen voor energie. Zonder batterijen werken heel wat toestellen niet: de zapper van de televisie, je gameboy, je rekenmachine, je mp3-speler...

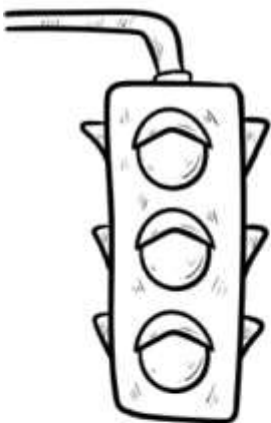
Maar batterijen die geen energie meer geven, zorgen voor veel giftig afval. Daarom is het beter dat we zoveel mogelijk herlaadbare batterijen gebruiken. Die gaan véééél langer mee - je kan ze tot 1000 keer herladen - en zorgen zo voor minder afval.

Wat doen we eraan?

Ga samen bij jou thuis op zoek welke toestellen en speelgoed veel batterijen nodig hebben. Spreek met papa of mama af om die deze week te vervangen door herlaadbare batterijen.



Voor verkeer had Wijsneus aan het volgende
gedacht:



MIJN FIETS IS GEZOND!

DOELSTELLINGEN:

- De leerlingen zien in welke onderdelen van hun fiets in orde moeten zijn voor hun veiligheid.
- De leerlingen kunnen onder begeleiding hun fiets controleren.
- De leerlingen weten dat bepaalde fietsherstellingen eventueel thuis kunnen gebeuren, maar dat indien nodig ook een beroep kan gedaan worden op een fietsenmaker.

AFGESPROKEN:

- Deze maand kijk ik mijn fiets na. Wat niet in orde is, laat ik *herstellen* door mijn ouders of door de fietsenmaker.
- Als ik fiets, bescherm ik mijn hoofd. Ik zet steeds een *fietshelm* op!



Politie
Neteland

LEREN FIETSEN VOOR JONGE KINDEREN

**INSCHRIJVEN
VIA QR-CODE**



Je wil je kind (3de kleuterklas of ouder) leren fietsen maar weet niet hoe eraan te beginnen?

Schrijf dan snel in voor onze 2-daagse fietslessen!

Wanneer?

- 8 en 9 april
- 22 en 29 mei (woensdagnamiddag)
- 29 juli en 2 augustus

Waar?

Verkeerseducatief centrum
Vorselaarsebaan 50, Herentals



Nog vragen of liever inschrijven via mail?
Neem contact op via pz.neteland.vec@police.belgium.eu.



Controle

wettelijk verplicht

- rein vooraan
- rein achteraan
- bel
- witte reflector vooraan
- rode reflector achteraan
- zijdelingse reflectie (wielen)
- pedaalreflectoren

Fiezers moeten 's nachts of wanneer de zichtbaarheid minder dan ongeveer 200m bedraagt, een vast licht of knipperlicht gebruiken. Een wit of geel licht vooraan en een rood licht achteraan. Dit rode licht dient 's nachts, bij helder weer zichtbaar te zijn van op een afstand van minimum 100m. Beide lichten mogen zowel op de fiets als op de fietser bevestigd worden.

hier let je best op

- zadel
- stuur
- wielen
- spaken
- velgen
- banden
- ketting
- pedalen en trapas
- frame

aangepast vakje betekent dringend herstellen!
Daarna tweede controle: _____

Verantwoordelijke uitgever: P. Derweduwen, Haachtseerweg 1405, 1130 Bussel - D20090779/74

Op pad met een veilige fiets!



Fiets

controlekaart

eigenaar:

naam: _____

voornaam: _____

adres: _____

telefoon: _____

fiets:

merk: _____

type: _____

kleur: _____

registratienummer: _____

speciale kenmerken: _____

ikbenvoor.be >>>



Belgisch Instituut voor de
Verkeersveiligheid vzw
Haachtseerweg 1405 - B-1130 Brussel
Tel.: 02724.115.11 - Fax: 027216.43.42
E-mail: info@bivv.be - Internet: www.bivv.be



Gesubsidieerde Vrije Basisschool - Bergstraat 12 - 2280 Grobbendonk



een veilige enlementaire

Fiets

wettelijk verplicht

- twee doeltreffende remmen
- een goed functionerende bel
- een witte reflecterende strook aan weerszijden van elke hand en/of minstens twee gele of oranje dubbelzijdige reflectoren per wiel
- gele of oranje reflectoren aan weerszijden van elke pedaal

hier let je best op

- zadel: stevig vastgezet, op de juiste hoogte (als je stilstaat moet je met je voeten bij de grond kunnen)
- stuur: stevig vastgezet, iets hoger dan het zadel
- wielen: stevig vastgezet, zonder speling
- spaken: strak aangespannen
- velgen: zonder vervorming
- banden: zonder scheuren, uitstulpingen of afgesleten loopvlak
- ketting: goed gesmeerd, met ongeveer 1 cm speling
- pedalen en trapas: zonder speling
- frame: zonder roest of beschadigingen

relementaire uitrusting voor speciale

Fietsen

kenmerken:

- koersfietsen: racestuur, banden maximum 25 mm diameter, geen bagagedrager achteraan
- terreinfietsen ("mountainbikes"): minimum twee derailleur's die vanaf het stuur bediend worden, bandendiameter minimum 38 mm (wieldiameter 65 cm) of 32 mm (wieldiameter 70 cm), geen bagagedrager achteraan
- fietsen met kleine wiel diameter (kinderfietsen, mini-fietsen, vouwfietsen, ...): wiel-diameter maximum 50 cm

verplichte uitrusting

In het donker of overdag bij zichtbaarheid minder dan 200 meter

- twee doeltreffende remmen (1)
- een goed functionerende bel
- een witte reflector vooraan (2)
- een rode reflector achteraan (2)
- een witte reflecterende strook aan weerszijden van elke hand en/of minstens twee gele of oranje dubbelzijdige reflectoren per wiel
- gele of oranje reflectoren aan weerszijden van elke pedaal

Uitzonderingen:

- twee doeltreffende remmen (1)
- een goed functionerende bel
- (1) Fietsen met kleine wiel diameter: één doeltreffende rem
- (2) Koersfietsen en terreinfietsen met één reflectoren per wiel of twee spatborden moeten altijd uingenust zijn met een witte reflector vooraan en een rode reflector achteraan

verlichting voor alle

Fietsen

Fietsers moeten 's nachts of wanneer de zichtbaarheid minder dan ongeveer 200m bedraagt, een vast, licht of knipperijslicht gebruiken. Een wit of geel licht vooraan en een rood licht achteraan. Dit rode licht dient 's nachts, bij helder weer zichtbaar te zijn van op een afstand van minimum 100m. Beide lichten mogen zowel op de fiets als op de fietser bevestigd worden.

Controle

wettelijk verplicht

- rem vooraan
- rem achteraan
- bel
- witte reflector vooraan
- rode reflector achteraan
- zijdelingse reflectie (wielen)
- pedaalreflectoren

Fietsers moeten 's nachts of wanneer de zichtbaarheid minder dan ongeveer 200m bedraagt, een vast licht of knipperijslicht gebruiken. Een wit of geel licht vooraan en een rood licht achteraan. Dit rode licht dient 's nachts, bij helder weer zichtbaar te zijn van op een afstand van minimum 100m. Beide lichten mogen zowel op de fiets als op de fietser bevestigd worden.

hier let je best op

- zadel
- stuur
- wielen
- spaken
- velgen
- banden
- ketting
- pedalen en trapas
- frame

aangevinkt: welke beslekt' achtergrond herslekt'
 Datum: invoele controle:

GEHELE WOON DE EGEMAR

GEHELE WOON DE CONTROLER



Fiets

controlekaart

eigenaar:

naam:

woernaam:

adres:

telefoon:

merk:

type:

kleur:

registratienummer:

speciale kenmerk:

.....

.....

.....

.....



Klasnieuws

2^{de} kleuterklas, 3^{de} en 4^{de} leerjaar gingen op berenjacht

Verhaaltje: We gaan op berenjacht

- Het verhaal in de turnzaal met de hele groep bekijken op het grote scherm was tof. Vooral het zinnetje 'We zijn niet bang' (Mathias, 3lj)
- Ik had voor een lange tijd een blij gezicht (Evelyn, 4lj)



Berenomloop:

- Wij werden heel moe van het turnen (Charlotte en Julie, 2K)
- Kei tof met kleuters spelen (Sienna Marie, 4lj)



Berenpoten schilderen:

- Mijn voet laten schilderen was grappig, het kriebelde (Jerôme, 2K)
- De poot schilderen was heel grappig (Inaya, 3lj)
- Super tof, onze voeten in de verf (Seth, 4lj)



Berenkoekjes bakken:

- Ik vond het rollen met de deegrol heel leuk (Skyrah, 2K)
- Tofste was koeken versieren (Louis, 4lj)



Geurtjes raden, memory:

- Bij nummer 1 dachten we dat het shampoo was, maar het was iets anders (Ona, 2K)
- De memory was superleuk, ik kon de kleuters helpen (Maja, 3lj)
- Bij het herkennen van de geurtjes moesten we samen heel goed nadenken (Marie, 3lj)



Het tweede leerjaar sport op het mega-spelenpaleis !

Op 26 februari reed het tweede leerjaar naar Herentals naar de sporthal 'Vossenbergh' om deel te nemen aan het mega-spelenpaleis. Het werd een heel leuke, sportieve namiddag. Elk kwartier moesten we wisselen van activiteit. We speelden met een heel grote bal, reden met steps en pedalo's, sprongen op het springkasteel. We speelden met grote gezelschapsspellen, sprongen in een springtouw, op springballen, Er was zoveel te beleven ! Dat kan je zien op de foto's !



Paaskuiken knutselen

Vorige week maakten we paaskuikens. We werkten met kranten en papier-maché lijm. We hebben een ballon opgeblazen en deden er stukjes krantenpapier over. Daarna deden we er papieren doekjes over en lieten we het drogen. Het volgende lesuur schilderden we het kuiken helemaal en deden er daarna bolletjes, oogjes en een snaveltje op. Het was redelijk moeilijk om het te maken maar we zijn nog niet helemaal klaar. Maar we doen er alles aan om een mooi eindresultaat te behalen. Sommige waren een beetje onhandig en hebben nu geen kuiken meer. Sommige wilden heel graag hun handen vuil maken dus deden ze lijm of verf op hun handen en dan smeerden ze het zo op het kuikentje. Het was een heel leuke en ook wel een beetje vuile les.

Geschreven door: Marie Boen en P  p   Royan Chen





Boekentips van de leesuitjes

Jij bent al alles (Hanne Luyten, Noémie Willemen)

Voor : kleuters

Kenmerken : Vrienden, strand, garnaal, zee

“Hoe maak je eigenlijk vrienden?”

Dat vraagt Gaston zich af, nadat hij helemaal alleen een prachtig zandkasteel bouwde.

Een verhaal over golven, koekjes en een kleine garnaal.

Over keihard je best doen en blijven proberen.

Over heel graag willen, maar niet lijken te kunnen.

Maar vooral een verhaal over hoe dicht bij jezelf blijven, echt alles is.



Misjka (Edward Van de Vendel & Anoush Elman , Annet Schaap)

Vanaf 8 jaar

Kenmerken : Afghanistan, vluchten, huisdieren, familie, thuis

Via haar konijntje, Misjka, vertelt Roya: over wat het betekent om op de vlucht te zijn en hoe het voelt om na al die tijd te hopen ergens voorgoed te kunnen blijven. Dit boek gaat ook over de warmte van een gezin, dat ondanks of misschien wel door een intens verleden erg sterk aan elkaar hangt. Extra waardevol vind ik de aandacht die wordt besteed aan de rol die anderen kunnen spelen bij het verwelkomen van mensen op de vlucht. Zonder meer belangrijk en inspirerend vandaag.

Het grote kippenboek (Jan Hamstra, Evelien De Vlieger)

Voor : >12-jarigen

Kenmerken : Weetjesboek, kippen (!!!)

Ontdek hoe kippen afstammen van dino's.

Lees over hun klein maar verdraaid vernuftig brein.

Kraai als een haan in verschillende talen.

Voorspel of een kip een wit of een bruin ei zal leggen.

Kortom: sla dit boek open en laat je betoveren door deze kleurrijke vogel.

'Niemand kan zoveel leven in een lijn brengen als Jan Hamstra, zijn werk blijf ik maar bekijken en bewonderen. En Evelien De Vlieger schreef een boek zo rijk en geweldig dat zelfs de grootste kippenhater er na het lezen een nieuw lievelingsdier bij heeft!'

- Jaap Robben



Onze 'Sport & Spel' Boekentuinbingo

Maart = jeugdboekenmaand, dit jaar met als thema 'Sport & Spel'.

Daarom organiseerden we een Boekentuinbingo : opdrachten die met sport of spel te maken hadden. Wanneer alle vakjes aangekruist waren, was er een kleine beloning.

Knap dat zoveel kinderen zucht spontaan aanmeldden!

En of ze even alles gegeven hebben!!! 😊



Mooimakers

De afgelopen maanden ging elke maand een andere klas op pad om de straten proper te maken. Hieronder enkele beelden. Zeer goed gedaan iedereen!



K2S ging 'dansen' in de bib

Kleuterdans in de bib, het was super leuk.

Een verhaaltje en ook samen bewegen, daarna verdiende rust 😊



“Wondere ruimte”

VLIEG JE MEE?

Dat is het jaarthema van het Katholiek Onderwijs Vlaanderen.

APRIL

Ruimte om te bezielen



SAMEN! PLEZANT! STERK!



Ik maak het weer goed

Als je vindt dat iemand iets fouts heeft gedaan tegenover jou, is het goed om daarover te praten. Alleen zo kun je het weer goedmaken. Maar het helpt natuurlijk niet om ruzie te maken en lelijke dingen te zeggen over elkaar.

Probeer het eens met deze vier stappen:



1

Wat is er gebeurd?

Bedenk rustig wat er precies fout is gelopen. Oordeel nog niet meteen over de ander.

Bv.: Zita heeft mijn lievelingsboek al drie weken, terwijl de afspraak één week was.

2

Hoe voel jij je hierdoor?

Bv.: Ik voel me teleurgesteld, omdat Zita zich niet aan onze afspraak houdt. Ik voel me boos, omdat ik het altijd opnieuw moet vragen.

3

Wat heb jij nodig?

Bv.: Ik wil mijn boek weer terug, omdat ik er graag in lees. Ik wil goede afspraken kunnen maken en mijn vrienden kunnen vertrouwen. Ik heb nood aan respect.

4

Wat kun je doen, zeggen of vragen?

Bv.: Breng je mijn boek vandaag na school terug?

Speel per twee een rollenspel:

Je hebt iets uitgeleend aan je vriend(in) en hij/zij heeft het niet of kapot teruggegeven.

Wissel daarna van rol. Pas heel goed de vier stappen toe.

Onzevader

Welk zinnetje in het gebed 'Onzevader' gaat over vergeving? Schrijf het hieronder op.

Vergeven met een spreuk

Schrijf hiernaast de spreuk 'Vergeven maakt je vrij' en versier die zo mooi als je kunt. Of ken jij zelf een andere mooie spreuk over vergeven? Dan mag je die gebruiken!



Zonder woorden

Hoe kun je zeggen dat iets je spijt zonder woorden te gebruiken?
Hoe kun je laten zien dat je iemand vergeeft zonder het echt uit te spreken?
Gebruik je lichaamstaal!
Verbind de zinnen met de juiste lichaamsdelen.

Ik lach.

Ik knipoog.

Ik knik.

Ik schud je de hand.

Ik knuffel je.

Ik ga naar je toe.

Ik leg mijn hand op mijn hart.

Ik geef een kus.



Piratendag kleuterschool

Schip ahoi, land in zicht!

We hebben een clubje met piraten opgericht.

Elke kleine piraat bracht zijn papa mee.

Zo trotseerden we de woeste zee.

Iedereen was paraat

Om te turnen, te schminken en te spelen als een echte piraat.

We knutselden ook een boot.

Er was plezier voor klein en groot!

Bij het opgraven van de schat...

Vonden we een koekje, hoe geweldig was dat !





Jeugd
Rode Kruis
Vlaanderen

Grobbendonk-
Vorselaar



JRK Grobbendonk-
Vorselaar

PRESENT:

JRKamp - 2024



WIE?

Kinderen en jongeren tussen 6 en 16 jaar



WANNEER?

maandag 22 juli t.e.m. vrijdag 26 juli
met overnachtingen

WAAR?

Scouts FOS in Lier



WAT?

Een avontuurlijke 5-daagse
Met de leukste spelletjes,
slapen in tenten en meer...

€ 60 (teruggevorderd door ziekenkas +
kansentarief)

UIT PAS

Inschrijven/meer info?

jeugd@grobbendonk-vorselaar.rodekruis.be



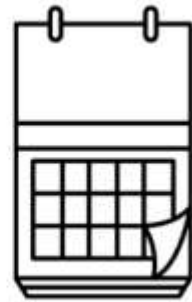
Gesubsidieerde Vrije Basisschool - Bergstraat 12 - 2280 Grobbendonk





Activiteitenkalender

April - 2024



30/03	*Vandaag start <i>de</i> PAASVAKANTIE !
31/3	*Vandaag is het PASEN !
01/04	*Vandaag is het PAASMAANDAG !
06/04	*Vandaag is het VORMSELVIERING om 13 uur in de kerk van Bouwel ! Proficiat aan alle vormelingen !
15/04	*Vandaag starten we terug na een ontspannende PAASVAKANTIE. We verwelkomen natuurlijk alle kleutertjes die vandaag starten aan hun schoolloopbaan.
17/04	*FRUITDAG: Vandaag genieten we van een heerlijk stukje fruit ! *De kleuters trekken deze voormiddag naar de bossen van de RIMBOE !
18/04	*Onze kleuterleidsters spelen vandaag poppenkast voor de ganse kleuterschool.
19/04	*Leerjaar 3 en 4 gaan vandaag met de fiets naar de speeltuin van het Netepark !
22/04	*Het 6 ^{de} leerjaar neemt vandaag deel aan het fietsexamen. *Het 2 ^{de} tot en met het 6 ^{de} leerjaar brengt vandaag een bezoekje aan de gemeentelijke bibliotheek !
23/04	*De kleuters van juf Greet en juf Sigrid en klas 1A brengen vandaag een bezoekje aan de gemeentelijke bibliotheek !
24/04	*ZWEMMEN voor de lagere school ! *FRUITDAG: Vandaag genieten we van een heerlijk stukje fruit !
26/04	*K3G en K2S gaan naar de Avereften. Het thema daar is BABYBOOM in het bos.
30/4	*Het 1 ^{ste} en 2 ^{de} leerjaar bezoekt vandaag het vogelopvangcentrum.



ZALIG PASEN !

ALS KLEINE KINDEREN
GROOT WORDEN

PRATEN MET JE TIENER OVER ALCOHOL, TABAK EN DRUGS

Gratis online infoavond

WOENSDAG 08/05/24
19.00U

Inschrijven via:

preventie@cggkempen.be

0484/360818

of

scan de QR code:



MIS HET NIET!

Een infoavond voor ouders van kinderen van 10 tot 15 jaar!

- Mag mijn kind van 11 een slokje wijn drinken op een familiefeest?
- Welke regels spreek ik af over alcohol met mijn 14 jarige dochter als ze naar een fuif gaat?
- Wat kan ik doen als mijn zoon van 15 dronken thuis komt?
- Wat zeg ik tegen mijn 15 jarige dochter als een klasgenoot van school is gestuurd door cannabisgebruik?
- Kan ik tabak verbieden als ik zelf rook?

Ook al ervaar je dat niet altijd zo, als ouder heb je heel wat in huis om je tieners te helpen gezonde keuzes te maken!

Erover praten en grenzen stellen is de basis. Dat klinkt misschien eenvoudig, maar is niet altijd zo! Deze lezing gaat hier verder op in.

Je krijgt tips en tricks om het gesprek met jouw kind aan te gaan over tabak, alcohol en drugs.

SPREKERS

GEZONDE KEMPEN.BE

PREVENTIEWERKERS CGG KEMPEN



ALS KLEINE KINDEREN GROOT
WORDEN

PRATEN MET JE TIENER OVER GAMEN

Gratis online infoavond

WOENSDAG 22/05/2024
19.00U

Inschrijven via:

preventie@cggkempen.be

0484/360818

of

scan de QR code:



MIS HET NIET!

Een infoavond voor ouders van kinderen van 10 tot 15 jaar!

Jongeren spenderen in dit digitale tijdperk steeds meer tijd aan gamen. Maak jij je hierover ook zorgen? Tijdens deze lezing zoeken we samen naar een antwoord op volgende vragen:

- tijdsbeperking en gamen?
- wat betekenen de symbolen?
- zijn leeftijdscategorieën belangrijk?
- wat is overmatig gamen?

Je krijgt handige tips en tricks, waarmee je je tiener kan helpen in het maken van gezonde keuzes. Je leert hoe je het thema gamen bespreekbaar kan maken en hoe hierbij grenzen te stellen. We staan stil bij in verbinding blijven met je tiener en zullen ook tijdens de infoavond toelichten waar je als ouders terecht kan voor hulp.

SPREKERS

PREVENTIEWERKERS CGG KEMPEN

**GEZONDE
KEMPEN.BE**



BUITEN SPEELDAG 2024



Ga jij mee op
ontdekking met
Nette en Lander
tijdens de **Buitenspeeldagen?**

Woensdag 17 april

Herenthout: Sportcomplex 't Kapelleke
Vorselaar: Sportcentrum De Dreef

Woensdag 24 april

Herentals: Spaanshofpark
Olen: Sportterreinen Buul

Woensdag 8 mei

Grobbendonk: Vaartkom,
parking gemeentehuis
Noorderwijk: Grasveld Roggestraat

**Telkens van
13 tot 16.30 uur**

Welkom bij Ferm Mamadepot

Heb je nog kinderspullen die je zelf niet meer nodig hebt?
Breng ze (gratis, netjes en in bruikbare staat) binnen:
Astridplein 3, 2280 Grobbendonk
Zaterdag 6 april 2024 van 10u tot 16u.

Denk je duurzaam, budgetvriendelijk en zoek je nog mooie kinderspullen die niet meteen nieuw moeten zijn?

Wat vind je bij ons?

Kleding van 0 j tot 14 j, speelgoed, baby- en kindermaterialen, buggy's... voor een klein prijsje. Kom gerust shoppen en **een praatje slaan** met onze toffe vrijwilligers!

Zelf nog iets te schenken?

Geef jouw kinderspullen een tweede leven en breng ze (gratis, netjes, bruikbaar en in goede staat) binnen. Een vrijwilliger kijkt samen met jou wat bruikbaar is voor Ferm Mamadepot.

Dit Ferm Mamadepot is een initiatief van
Ferm, gemeente Grobbendonk en met steun van Cera.






Ferm Mamadepot Grobbendonk
Astridplein 3, 2280 Grobbendonk

Openingsuren

Eerste opening: **Zaterdag 20/4** van 10u tot 16u.
Vanaf dan:

- elke eerste en derde zaterdag van de maand van 10u tot 16u.
 - zat 4/5, 18/5, 1/6, 15/6, 6/7, 17/8, 7/9, 21/9, enz.
- Gesloten 20/7 en 3/8.

 Mamadepot Grobbendonk
 mamadepotgrobbendonk@gmail.com
 FermMamadepot.be

V.O. Menique De Dobbelaer, directeur Ferm vzw, Hermylaan 4b, 3018 Wijnmaal

Ferm

mamadepot



Gesubsidieerde Vrije Basisschool - Bergstraat 12 - 2280 Grobbendonk

